

BOLETÍN EPIDEMIOLÓGICO

MICOBACTERIAS

Periodo 10, Semana 37 a 40 (07 de septiembre a 04 de octubre 2025)



Contenido

1. Vigilancia epidemiológica de tuberculosis todas las formas.....	5
2. Vigilancia epidemiológica Tuberculosis Farmacorresistente	10
3. Vigilancia epidemiológica Lepra.....	10

Lista de Tablas

Tabla 1 Notificación de tuberculosis todas las formas por tipo de casos, Putumayo, semanas epidemiológicas 1-40, 2025.....	5
Tabla 2 Notificación de tuberculosis por clasificación de caso, Putumayo, semanas epidemiológicas 1-40, 2025.....	6
Tabla 3. Notificación de tuberculosis por "condición" y "tipo de tuberculosis", Putumayo, semanas epidemiológicas 1- 40, 2025.....	6
Tabla 4. Clasificación operativa de caso, Putumayo, semanas epidemiológicas 1- 8, 2025.....	6
Tabla 5 Comportamiento demográfico y social de los casos de tuberculosis, Putumayo, semanas epidemiológicas 1-40, 2025.....	7
Tabla 6 Notificación de casos de tuberculosis según formas por municipio de residencia, Putumayo, Semanas epidemiológicas 1-40, 2025.....	9

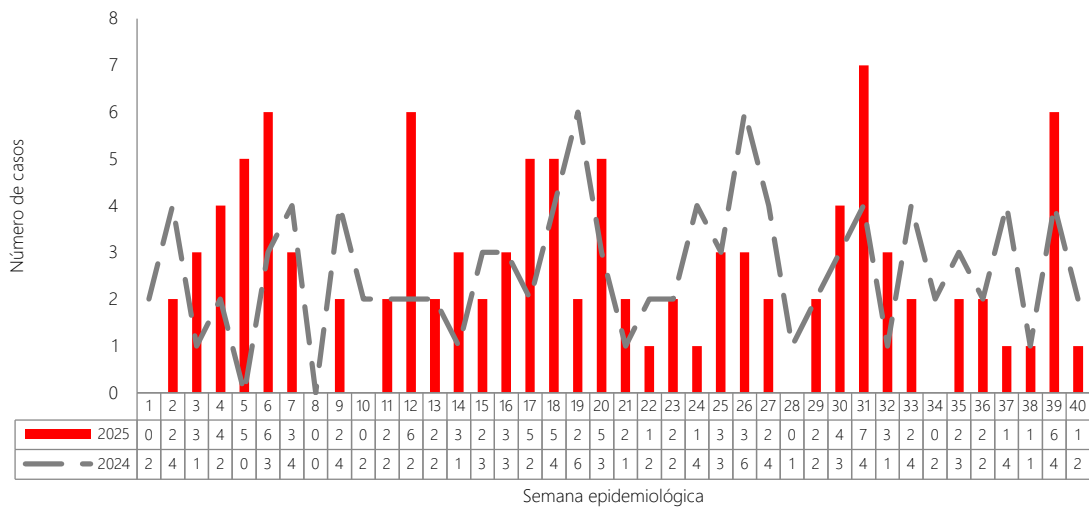
Lista de Figuras

Gráfica 1 Casos notificados de tuberculosis todas las formas, Putumayo, semanas epidemiológicas 1-40, 2024 y 2025	5
Gráfica 2 Comorbilidades de los casos de tuberculosis, Putumayo, SE1-40, 2025	8
Gráfica 3 Tasa de incidencia de Tuberculosis: todas las formas, Putumayo, SE1-40, 2025	9

1. Vigilancia epidemiológica de tuberculosis todas las formas

De acuerdo con el aplicativo SIVIGILA (Sistema Nacional de Vigilancia en Salud Pública); a semana epidemiológica 40 de 2025 se notificaron un total de 105 casos de tuberculosis todas sus formas con residencia el departamento de Putumayo. Con corte a la misma semana epidemiológica 40 de 2024 se notificaron 105 casos de tuberculosis en todas las formas, se mantiene estable para el año 2025 (Gráfico 1).

Gráfica 1 Casos notificados de tuberculosis todas las formas, Putumayo, semanas epidemiológicas 1-40, 2024 y 2025



Fuente: SIVIGILA, Secretaría de Salud Departamental, Putumayo, 2024 - 2025

De acuerdo con la distribución por tipo de caso, hasta la semana epidemiológica 40 de 2025 se han notificado 99 pacientes con tuberculosis pulmonar, de los cuales 74 casos fueron confirmados por laboratorio y 25 casos por criterios clínicos. Adicionalmente, se registraron 6 casos de tuberculosis extrapulmonar, lo que refleja la predominancia de la forma pulmonar en la presentación de la enfermedad en el departamento (Tabla 1).

Tabla 1 Notificación de tuberculosis todas las formas por tipo de casos, Putumayo, semanas epidemiológicas 1-40, 2025

Tipo de caso	TB Pulmonar	TB Extrapulmonar	Total casos	%
Confirmado laboratorio	74	2	76	72
Confirmada clínica	25	4	29	28
Confirmado nexo epidemiológico	0	0	0	0
Total	99	6	105	
%	94	6		100

Fuente: SIVIGILA, Secretaría de Salud Departamental, Putumayo, 2025

En relación con la clasificación de casos notificados hasta la semana epidemiológica 40 de 2025, se registraron 90 casos nuevos de tuberculosis pulmonar y 9 pacientes previamente tratados para esta misma forma clínica. Adicionalmente, se notificaron 6 casos nuevos de tuberculosis extrapulmonar, lo que evidencia la predominancia de los casos nuevos pulmonares dentro de la carga de enfermedad en el departamento (Tabla 2).

Tabla 2 Notificación de tuberculosis por clasificación de caso, Putumayo, semanas epidemiológicas 1-40, 2025

Clasificación del caso	Tuberculosis pulmonar	Tuberculosis extrapulmonar	Total	%
Nuevo	90	6	96	91
Previamente tratados	9	0	9	9
Total	99	6	105	
%	94	6		100

Fuente: SIVIGILA, Secretaría de Salud Departamental, Putumayo, 2025

Respecto a la condición de sensibilidad y el tipo de tuberculosis, hasta la semana epidemiológica 40 de 2025 se han diagnosticado 102 casos de tuberculosis pulmonar sensible y 6 casos de tuberculosis extrapulmonar sensible. Adicionalmente, se notificaron 3 casos de tuberculosis pulmonar resistente (Tabla 3).

Tabla 3. Notificación de tuberculosis por "condición" y "tipo de tuberculosis", Putumayo, semanas epidemiológicas 1- 40, 2025

Clasificación del caso	Tuberculosis pulmonar	Tuberculosis extrapulmonar	Total	%
Sensible	99	6	105	97
Resistente	3	0	3	3
Total	102	6	108	
%	94	6		100

Fuente: SIVIGILA, Secretaría de Salud Departamental, Putumayo, 2025

La clasificación operativa de caso; se puede dar de tres maneras; y hasta la fecha se presenta así (Tabla 4):

Tabla 4. Clasificación operativa de caso, Putumayo, semanas epidemiológicas 1- 40, 2025

Clasificación operativa de caso	Laboratorio	76	72,4%
	Clínica	29	27,6%
Nexo epidemiológico	0	0,0%	

Fuente: SIVIGILA, Secretaría de Salud Departamental, Putumayo, 2025

El 63,8% de los casos de tuberculosis se registró en el sexo masculino. En cuanto a la distribución por edad, los grupos con mayor afectación fueron 50 a 54 años (9,5%) y 75 a 80 años (11,4%), lo que refleja mayor concentración en adultos mayores. El 82,9% de los pacientes tiene afiliación al régimen subsidiado. Según pertenencia étnica, el 89,5% corresponde a otros grupos poblacionales y el 10,5% a población indígena. En relación con la condición final, el 89,5% de los pacientes permanece vivo, mientras que se registraron 11 defunciones asociadas al evento. Por procedencia, el 55,2% de los casos corresponde a cabecera municipal y el 41,0% a zona rural dispersa. El 100% de los casos notificados son de nacionalidad colombiana. Finalmente, se identificaron 5 casos con coinfección Tb/VIH y 12 casos con estado de VIH desconocido (Tabla 5).

Tabla 5 Comportamiento demográfico y social de los casos de tuberculosis, Putumayo semanas epidemiológicas 1-40, 2025

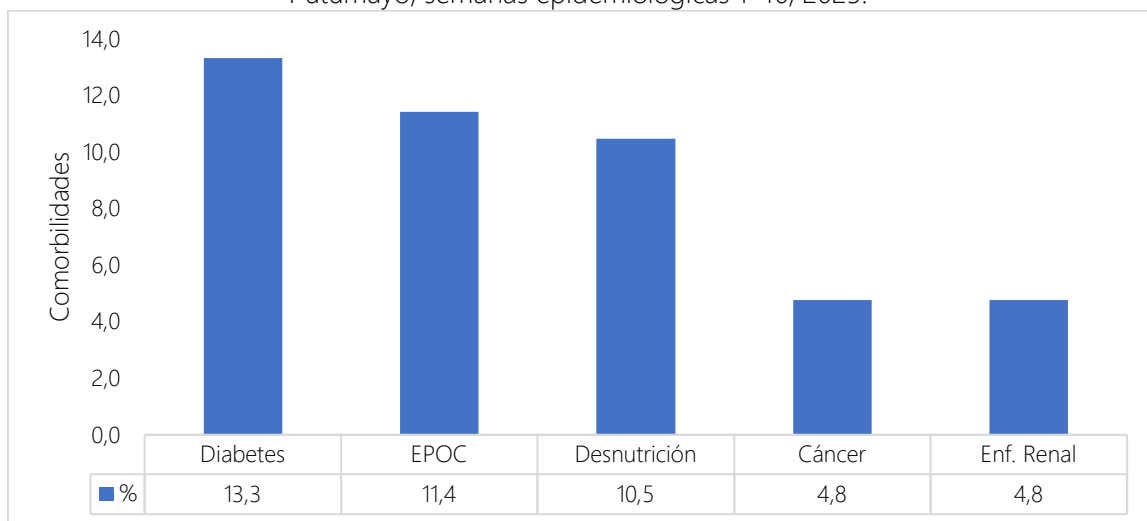
Variable	Categoría	Casos	%
Sexo	Masculino	67	63,8
	Femenino	38	36,2
Grupos de edad	0-8	2	1,9
	11-14	0	0,0
	15-19	8	7,6
	20-24	7	6,7
	25-29	6	5,7
	30-34	5	4,8
	35-39	8	7,6
	40-44	7	6,7
	45-49	6	5,7
	50-54	10	9,5
	55-59	6	5,7
	60-64	9	8,6
	65-70	9	8,6
	71-74	2	1,9
75-80	12	11,4	
81-84	3	2,9	
>85	5	4,8	
Tipo de Régimen	Contributivo	10	9,5
	Excepción	8	7,6
	Subsidiado	87	82,9
Pertenencia Étnica	Otro	94	89,5
	Indígena	11	10,5
Condición final	Vivo	94	89,5
	Muerto	11	10,5
Procedencia	C. municipal	58	55,2
	Centro poblado	4	3,8
	Rural disperso	43	41,0
Nacionalidad	Colombia	105	100,0
Tb/VIH	Si	5	4,8
	No	88	83,8

Estado desconocido	12	11,4
--------------------	----	------

Fuente: SIVIGILA, Secretaría de Salud Departamental, Putumayo, 2025

De los 105 casos de tuberculosis notificados, incluyendo todas sus formas, las principales comorbilidades registradas con corte a la semana epidemiológica 40 de 2025 fueron: diabetes mellitus (13,3%), enfermedad pulmonar obstructiva crónica (EPOC) con el 11,4% de los casos, desnutrición en el 10,5% , cáncer y enfermedad renal con en el 4,8%. Estos hallazgos evidencian la asociación del evento con condiciones crónicas que incrementan la vulnerabilidad clínica y complican el manejo integral de los pacientes (Gráfico 2).

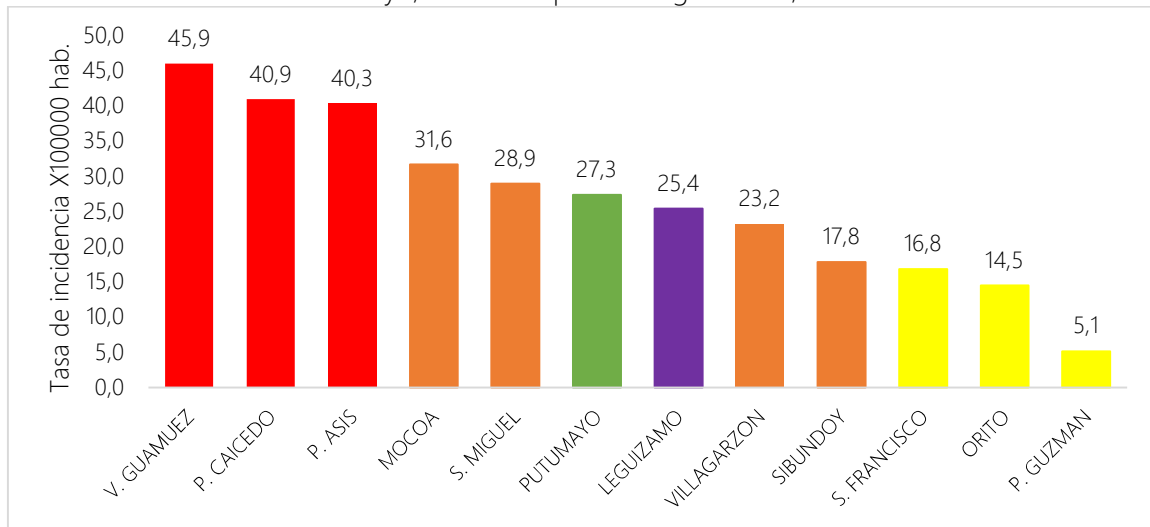
Gráfica 2 Comorbilidades de los casos de tuberculosis, Putumayo, semanas epidemiológicas 1-40, 2025.



Fuente: SIVIGILA, Secretaría de Salud Departamental, Putumayo, 2025

Con un total de 105 casos de tuberculosis en residentes del departamento de Putumayo, la tasa de incidencia departamental se estima en 27,3 casos por cada 100.000 habitantes. Los municipios que superan este valor son: Valle del Guamuez con 45,9 casos por 100.000 habitantes, Puerto Caicedo con 40,9, y Puerto Asis con 40,3. Le siguen Mocoa y San Miguel, con incidencias de 31,6 y 28,9 casos por 100.000 habitantes, respectivamente. En contraste, los municipios de Orito y Puerto Guzmán reportan las incidencias más bajas, con valores de 14,5 y 5,1 casos por cada 100.000 habitantes (Gráfico 3).

Gráfica 3 Tasa de incidencia de Tuberculosis: todas las formas, Putumayo, semanas epidemiológicas 1-40, 2025



Fuente: SIVIGILA, Secretaría de Salud Departamental, Putumayo, 2025

Del total de 105 casos de tuberculosis notificados, se registraron 90 casos nuevos de tuberculosis pulmonar. Según la residencia, los municipios con mayor incidencia fueron P. Caicedo, P. Asís, V. Guamuez, con tasas entre 41,1 y 36,9 casos nuevos por 100.000 habitantes. Asimismo, se confirmaron 6 casos nuevos de tuberculosis extrapulmonar; Mocoa presentó una incidencia de 6,2 casos nuevos por 100.000 habitantes. Considerando el total de casos nuevos en todas sus formas, los municipios con mayor incidencia corresponden a P. Caicedo, P. Asís y V. Guamuez; con tasas que varían entre 41,1 y 38,3 casos nuevos por 100.000 habitantes (Ver tabla 6).

Tabla 6 Notificación de casos de tuberculosis según formas por municipio de residencia, Putumayo, Semanas epidemiológicas 1-40, 2025

Municipio residencia	Casos nuevos Tb pulmonar	Incidencia Tb pulmonar x 100.000 hab.	Casos nuevos Tb extrapulmonar	Incidencia Tb extrapulmonar x 100.000 hab.	Total de casos nuevos	Incidencia de Tb x 100.000 hab.
P. Asís	27	36,9	1	1,4	28	38,3
Mocoa	13	20,1	4	6,2	17	26,2
Orito	6	14,6		0,0	6	14,6
S. Miguel	5	23,5		0,0	5	23,5
Leguizamo	7	21,4	1	3,1	8	24,5
V. Guamuez	13	36,1		0,0	13	36,1
Villagarzón	6	22,1		0,0	6	22,1
P. Guzmán	2	5,2		0,0	2	5,2
Sibundoy	3	17,7		0,0	3	17,7
P. Caicedo	7	41,1		0,0	7	41,1
S. Francisco	1	15,8		0,0	1	15,8
Total general	90	23,2	6	1,5	96	24,7

Fuente: SIVIGILA, Secretaría de Salud Departamental, Putumayo, 2025

2. Vigilancia epidemiológica Tuberculosis Farmacorresistente

Hasta el periodo epidemiológico 10 (semanas epidemiológicas 1-40) de 2025, se ha notificado 3 casos de tuberculosis farmacorresistente al SIVIGILA; 2 pacientes de sexo masculino y 1 caso en sexo femenino, de edades 21, 35 y 63 años, con residencia en Puerto Asís; con afiliación a Mallamas (2 casos) y Nueva EPS (1 caso). Condición final vivo y sin coinfección TB-VIH; dos casos pertenecen a "otro grupo poblacional" y un caso a pertenencia indígena *Witoto*. Para el año 2024 con corte a la semana epidemiológica 40; se notificó 7 casos; pacientes de edades entre 21 y 37 años, de sexo masculino (4) y femenino (3), con afiliación a Emssanar, Mallamas, NO afiliado y Nueva EPS con residencia en el municipio de Puerto Asís (6 casos) y Villagarzon (1 caso).

3. Vigilancia epidemiológica Lepra

Hasta el periodo epidemiológico 10 (semana epidemiológica 1 - 40) de 2025, se ha notificado 0 casos de lepra a SIVIGILA. Para el año 2024 con corte a la semana epidemiológica 40; no se notificaron casos.

Gobernación del Putumayo
Secretaría de Salud Departamental
Área de Epidemiología

Andrea Paola Morillo Gómez
Jefe Área de Epidemiología

Ana Lucya Legarda Ceballos
P.E de Apoyo Micobacterias

Carrera 4 No. 8-26 Barrio José María Hernández

Mocoa Putumayo, Código postal: 860001

Conmutador (57+8) 4210506 – 4206017

Celular: 3213945306

Página web: www.putumayo.gov.co

Correo electrónico: sivigilaputumayo2@gmail.com